品番	部　品　名	材料 (材質)	板厚(mm)
1	土台取付板	SGMH400 K27	2.3
2	土台	SGC400 F12	1.2
3	根太	SGCC　F12	1.2
4	柱	SGC400 F12	1.2
5	床パネル	SGCC　F12	1.0
6	桁前	SZAC400 Y10	1.0
7	桁後	SZAC400 Y10	1.0
8	妻板左右	SZAC400 Y10	0.7
9	梁中(奥行3470mm)	SZAC400 Y10	1.0
		SGC400 F12	1.2
		SGH400 F12	1.6
10	鼻隠シ前後	SZACC　Y10	0.7
11	屋根パネル	SZAC400 Y10	0.5
12	母屋中(間口3470mm)　一般型	SGC400 F12	1.2
13	壁パネル	SGC400 F12	0.7
14	梁中補強パネル	SGC400 F12	1.0
15	コーナー金具	SGC400 F12	1.2
16	火打ち	SGC400 F12	1.2
17	壁面扉鴨居	SGC400 F12	0.7
18	壁面扉敷居	SGCC　F12	1.0
19	壁面扉枠左右	SGC400 F12	1.0
20	正面パネル	SGC400 F12	0.7
21	扉	SGCC　F12	0.8

SGMH400：溶融亜鉛-アルミニウム-マグネシウム合金めっき鋼板 (JIS G 3323)
SGC400,SGCC,SGH400：溶融亜鉛めっき鋼板(JIS G 3302)
SZAC400,SZACC：溶融亜鉛-5%アルミニウム合金めっき鋼板(JIS G 3317)

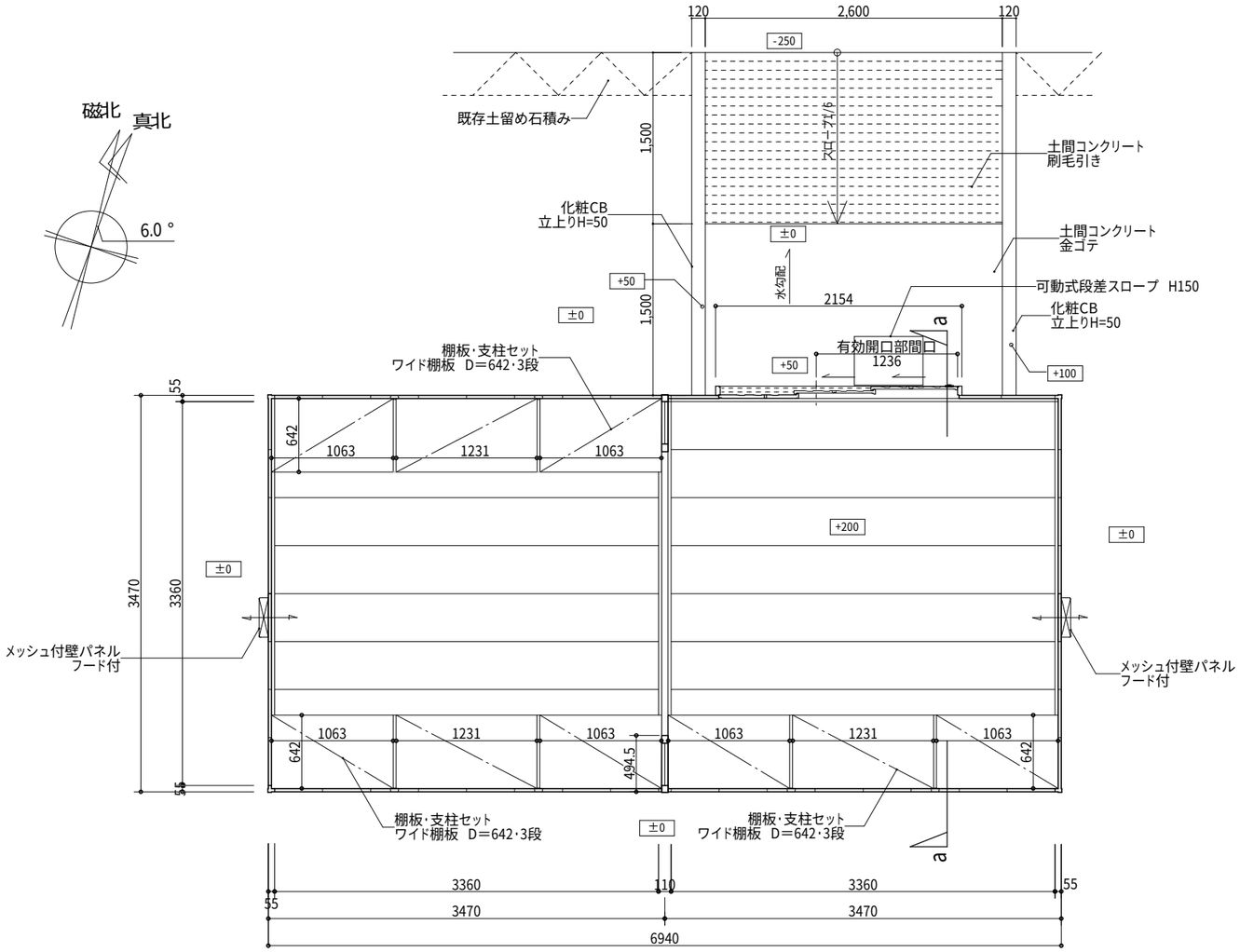

平面図

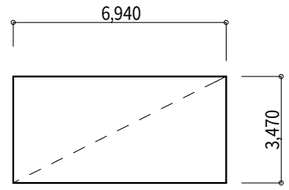

6.940　×　3.470　=　24.08㎡

面積算定図　1/200

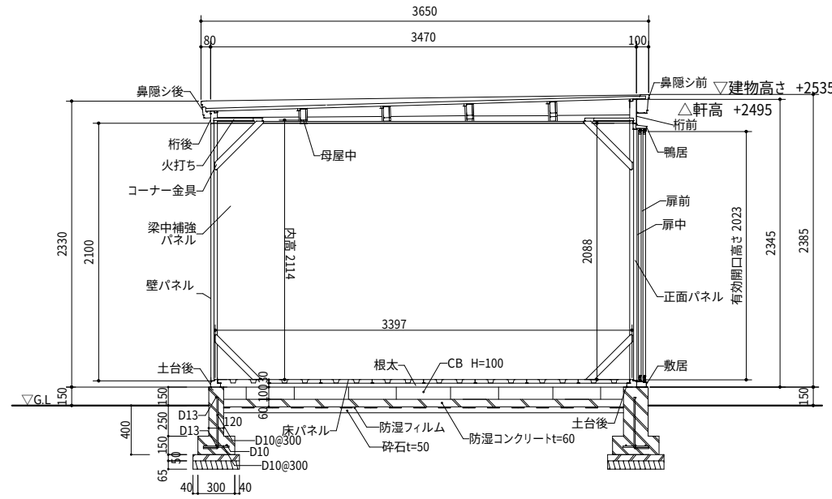

a断面図

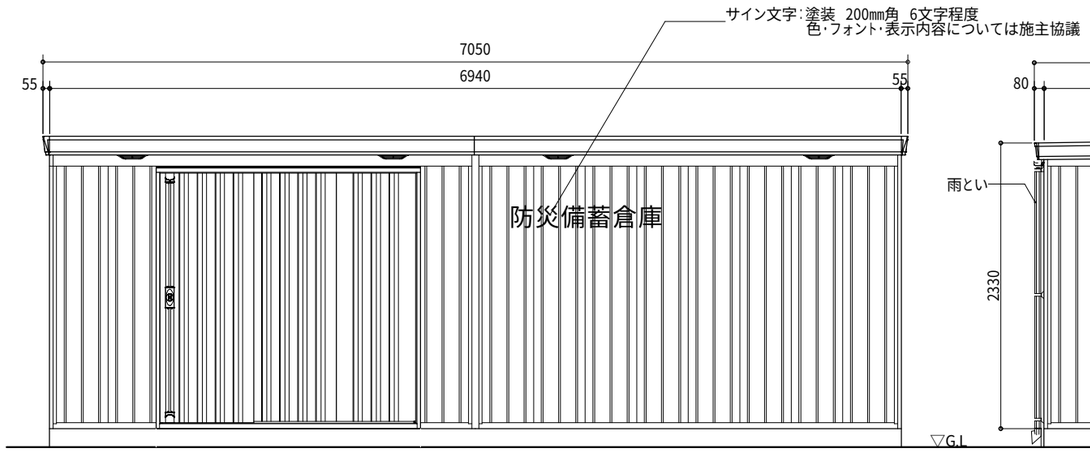

北　立面図

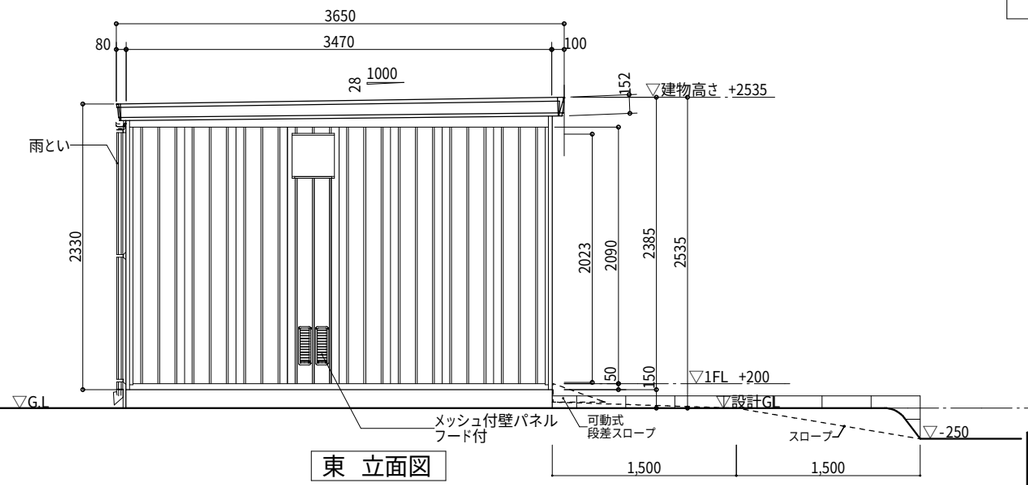

東　立面図

㈱ 稲葉制作所：　ＦＢ－６９３５Ｈ　一般型　同等
○有効開口寸法：1236×2023(mm)
○床面積：24.08㎡(7.30坪)

〈オプション〉
雨とい
結露軽減材付屋根
結露軽減材付屋根
壁補強セット
棚板・棚補強（ワイドタイプ）　数量・寸法は平面図による
メッシュ付壁パネル（通気ガラリ）　×2ヶ所
パネル用フード　×2ヶ所
段差スロープ

工事件名	山梨県立北病院備蓄防災倉庫増築工事
図面名称	平面図・立面図・断面図・面積算定図

（株）共同建築設計事務所
東京都新宿区四谷三栄町4-10 TEL 03-3359-6431
1級建築士事務所　東京都知事登録第2093号
管理建築士　鈴木慶治　1級建築士登録第194144号
設計者　高橋良江　1級建築士登録第282808号

縮尺	図面番号
A3・1/50	A-12

検図	SV	PM	担当