

# 令和4年度 外来患者満足度調査の結果

調査対象： 山梨県立中央病院の外来患者さま  
 回答者数： 1,569人  
 調査期間： 令和4年9月5日(月)～9月9日(金)  
 調査方法： 院内でアンケート用紙を手渡し配布。  
 対面、回収ボックスへの投函および郵送返送で回収。

※各設問の無回答は、構成比の母数から除外して集計を実施。  
 ※前回調査は、令和3年9月6日(月)～9月10日(金)に実施(回答者数1,559人)。

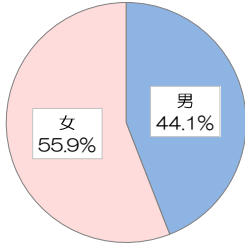
## ■回答者の受診科 (複数回答可)

有効回答者数： 1,542人

受診科	回答者数	構成比	前回調査との差
呼吸器内科	151人	9.8%	0.0%
循環器内科	120人	7.8%	-1.8%
消化器内科	168人	10.9%	+2.5%
腎臓内科	65人	4.2%	-1.4%
糖尿病内分泌内科	97人	6.3%	+0.8%
リウマチ・膠原病内科	76人	4.9%	+1.0%
血液内科	48人	3.1%	-0.8%
総合診療科・感染症科	20人	1.3%	0.0%
女性専門科	73人	4.7%	+1.9%
神経内科	5人	0.3%	-0.3%
小児科	22人	1.4%	0.0%
放射線科	56人	3.6%	+0.7%
精神科	13人	0.8%	0.0%
呼吸器外科	25人	1.6%	-0.6%
胃食道外科	22人	1.4%	+0.6%
大腸外科	39人	2.5%	+0.3%
肝胆膵外科	15人	1.0%	-0.1%
乳腺外科	86人	5.6%	+0.1%
心臓血管外科	54人	3.5%	-0.4%
整形外科	119人	7.7%	+0.6%
脳神経外科	23人	1.5%	-0.4%
小児外科	6人	0.4%	-0.3%
皮膚科	53人	3.4%	-0.5%
泌尿器科	97人	6.3%	+0.7%
麻酔科	14人	0.9%	+0.4%
形成外科	21人	1.4%	-1.5%
緩和ケア科	3人	0.2%	+0.2%
産科	50人	3.2%	-1.2%
婦人科	83人	5.4%	-0.8%
眼科	81人	5.3%	+1.1%
耳鼻咽喉科	34人	2.2%	-1.0%
口腔外科	61人	4.0%	+1.4%
救命救急科	2人	0.1%	-0.3%
内視鏡センター	9人	0.6%	+0.1%
血液浄化センター	28人	1.8%	-1.5%
通院加療がんセンター	25人	1.6%	-0.4%
遺伝子外来(ゲノム診療部)	2人	0.1%	0.0%

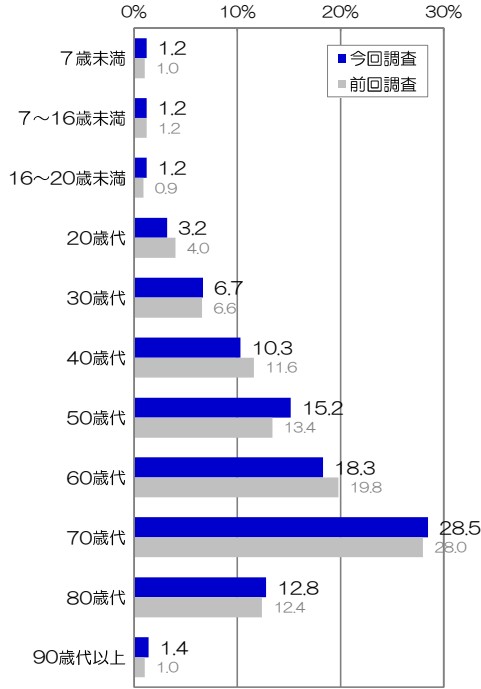
## ■回答者の性別

有効回答者数： 1,534人



## ■回答者の年齢

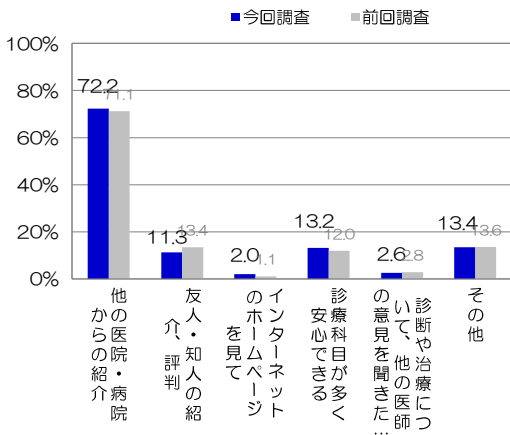
有効回答者数： 1,549人



	今回調査	前回調査	前回調査との差
男	44.1%	44.7%	-0.6%
女	55.9%	55.3%	+0.6%

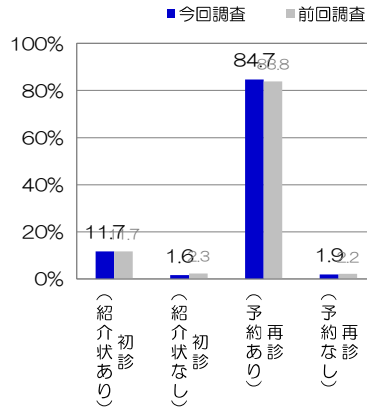
## ■当院の選択理由 (複数回答可)

有効回答者数： 1,536人

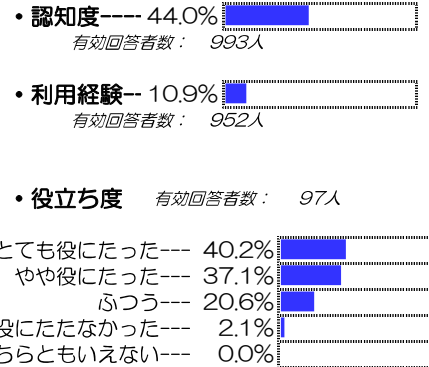


## ■初診/再診

有効回答者数： 1,517人



## ■がん相談支援センター (今回追加質問)



## ■総合評価点

有効回答者数： 1,382人

「当院を総合して評価すると、10点満点で何点つけていただけますか」

平均評価点： 8.01点

前回調査での平均評価点： 8.05点  
 前回調査との差： -0.04点

